

니 주의하세요.

기나 브러시 노즐로 제거

때 온도 조절
전원플러그를 뽑고
작동합니다.

해 폐기해 주세요.
지역의 법규에 따라 제품을
영양염을 일으킬 수 있습니다.

제품규격

모델명	SH-E1811MJ
소비전력	1800 W
정격전압	220 V / 60 Hz
제품크기	(W) 210 mm X (D) 190 mm X (H) 280 mm
제품무게	약 1.5 kg (포장제외)
사용장소	실내용

- 제품의 외관 및 디자인과 제품규격은 품질 향상을 위하여 사전 예고 없이 변경될 수도 있습니다.
- 이 제품은 한국 전용 (220 V / 60 Hz) 제품으로 해외 지역에서는 사용이 불가합니다.

서비스 안내

클로버서비스 (A/S센터)	1588-2203
주소	부산광역시 해운대구 반여로 41번길 36(반여동) (주)스타리온
고객상담 운영시간	월요일 ~ 금요일: 08:00 ~ 19:00 토요일: 08:00 ~ 16:30 일요일은 전화 상담이 불가능합니다.
스타리온본사 홈페이지	http://www.starion.co.kr

- 소모품을 추가 구입 및 교체하실 경우 A/S센터에 문의한 후 구입하세요.

보증서

제 품 명	스타리온 팬 코일히터	모 델 명	SH-E1811MJ
Serial NO.		구입 대리점	점
구 입 일	년 월 일	판매 금액	₩

히터의
품질보증기간은 2년
부품 보증기간은 5년
입니다.

서비스에 대하여

- 저희 스타리온에서는 품목별 소비자 피해 보상 규정에 따라 아래와 같이 제품에 대한 보증을 실시합니다.
- 제품 고장 발생 시 구입처로 문의하시거나 당사 클로버 서비스로 연락하여 주시기 바랍니다.
- 보상 여부 및 내용 통보는 요구일로부터 7일 이내에, 피해 보상은 통보일로부터 14일 이내에 해결해 드립니다.

소비자 피해 보상 안내			
소비자 피해 유형		보상 내용	
		보증기간 이내	보증기간 이후
정상적인 사용 상태에서 자연 발생한 성능, 기능상의 고장 발생 시	구입 후 10일 이내 중요한 수리를 요하는 경우	제품 교환	유상 수리
	구입 1개월 이내에 중요 부품에 수리를 요하는 경우	제품 교환, 무상 수리	
	교환된 제품이 1개월 이내에 중요한 수리를 요하는 경우	제품 교환	
	교환 불가능 시	제품 교환	
	하자 발생 시	무상 수리	
	동일 하자에 대하여 수리 했으나 고장이 재발 (3회째)	제품 교환 또는 무상 수리	정액 감가상각한 금액에 10 %를 가산하여 환불
	여러 부위의 고장으로 총 4회 수리 받았으나 고장이 재발 (5회째)		
	수리 불가능 시		
	소비자가 수리 의뢰한 제품을 사업자가 분실한 경우		
소비자 고의, 과실에 의한 성능, 기능상의 고장	수리용 부품을 보유하고 있지 않아 수리가 불가능한 경우	제품 교환	
	제품 구입 후 운송 과정 중 피해가 발생하였을 경우 (소비자 직접 운송 제외)	제품 교환	
	수리가 가능한 경우	유상 수리	유상 수리
	수리가 불가능한 경우	유상 수리에 해당하는 금액 정수 후 제품 교환	별도 정하는 당사 기준에 준함
	• 천재지변(화재, 염해, 가스, 풍수해 등)에 의해 고장이 발생하였을 경우 • 사용상 정상 마모되는 소모성 부품을 교환하는 경우 • 사용 전원의 이상 및 접속 기기의 불량으로 인하여 고장이 발생하였을 경우 • 기타 제품 자체의 하자가 아닌 외부 원인으로 인한 경우 • 스타리온 대리점이나 서비스센터의 수리 기사가 아닌 사람이 수리 또는 개조하여 고장이 발생하였을 경우 • 고장이 아닌 다른 사유로 서비스를 요청하는 경우	유상 수리	유상 수리

- 스타리온은 "불친절 서비스"에 대해서는 요금을 받지 않습니다.
- 명시되지 않은 사항은 소비자 피해 보상 규정에 따릅니다.
- 상기 보상 기준은 재정경제부 고시 제 99-7호 규정에 의거합니다.

유상 서비스 (고객의 비용 부담)에 대한 책임 - 서비스 신청 시 다음과 같은 경우는 무상 서비스 기간 내라도 유상 처리 됩니다.

1. 제품 내에 이물질을 투입 (물, 음료수, 커피, 장난감 등)하여 고장이 발생하였을 경우
2. 제품을 떨어뜨리거나, 충격으로 인하여 제품 파손 및 기능상의 고장이 발생하였을 경우
3. 신나, 벤젠 등 유기용제에 의하여 외관 손상 및 변형이 된 경우
4. 스타리온 정품이 아닌 부품 또는 소모품을 사용하여 제품 고장이 발생하였을 경우 (여덤터, 필터 등)-스타리온 정품은 서비스센터에서 구입 가능
5. 사용 전압을 오(誤)인하여 제품 고장이 발생하였을 경우
6. 고객이 제품을 임의로 분해하여 부속품이 분실 및 파손되었을 경우
7. 스타리온 서비스센터의 수리기사가 아닌 사람이 제품을 수리 또는 개조하여 고장이 발생하였을 경우
8. 천재지변 (낙뢰, 화재, 풍수해, 가스, 염해, 지진 등)에 의해 고장이 발생하였을 경우
9. 스타리온 제품 사용설명서 내에 "안전을 위한 주의 사항"을 지키지 않아 고장이 발생하였을 경우 ("안전을 위한 주의사항"을 잘 지키면 제품을 오래 사용할 수 있습니다.)
10. 기타 고객 과실에 의하여 제품 고장이 발생하였을 경우



부산광역시 해운대구 반여로 41번길 36(반여동) ㈜스타리온 클로버서비스 : 1588-2203
이 보증서는 우리나라에서만 사용되며 다시 발행하지 않으므로 사용설명서와 함께 잘 보관해 주세요.

스타리온
사용설명서



사용설명서를

- 사용 전에 안전을
- 본 제품은 국내(
- 전원 및 전압, 주
- 사용설명서를 읽
- 사용설명서에 제

해를 예방하기 위한 것으로 반드시

생의 긴급 정도에 따라서 다음과

를 환기시키기 위한 기호입니다.
지시에 따라야 합니다.

어질 가능성이 큰 것.

해로 이어질 가능성이 있는 것.

접촉 금지를 나타냅니다.

을 나타냅니다.

손가락이나 젓가락 등의

로 덮지 마세요.

우 또는

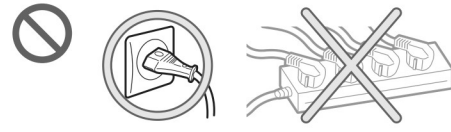
습시요.

⚠ 경고

청소 시에는 전원 플러그를
빼고 손질하세요.
감전 및 상해의 원인이 됩니다.



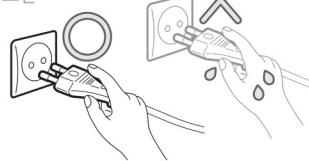
전용 콘센트를 사용하세요.
화재의 원인이 됩니다.



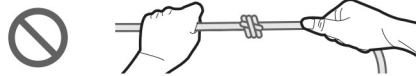
플러그와 코드선을 점검하세요.
전원코드가 파손된 경우에는
소비자 상담실에
의뢰하여 코드를 교환하세요.



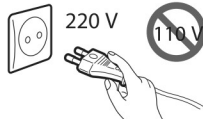
전원 플러그를 뽑을 때 반드시 플러그를 잡고 뽑으세요.
젖은 손으로 전원플러그를 만지거나
코드선을 잡아 당겨 뽑으면
감전, 누전, 화재의
위험이 있습니다.



전원코드를 무리하게 구부리거나 묶거나
잡아당기지 마세요.
감전, 화재의 원인이 됩니다.



교류 220 V 이외에는 사용하지 마세요.
화재, 감전의 위험이
있습니다.



출입구나 사람의 왕래가 많은 곳에서는 사용하지 마세요.
상해의 위험이 있습니다.

온도가 높은 곳이나 화기 근처에서 사용하지 마세요.
제품 변형 및 화재의 원인이 됩니다.

⚠ 주의

분무식 살충제, 휘발유, 시너, 벤젠 등
유기용세제를 사용하지 마세요.
변질, 변색, 녹 발생의
원인이 됩니다.



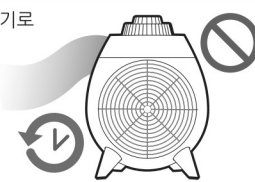
경사진 곳이나 불안정한 곳에서는
사용하지 마세요.
제품 파손의 원인이 됩니다.



제품에 심한 충격을 주거나
떨어뜨리지 마세요.
감전, 화재, 제품파손의
원인이 됩니다.



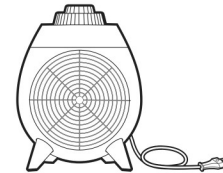
히터를 오랫동안 강한 세기로
사용하지 마세요.
화재의 위험이 있습니다



※ 본 제품은 몸이 불편하신 분, 반응이 늦거나 정신적 장애가 있으신 분(어린이 포함) 에게 사용할 경우, 안전을 책임질 수 있는
사람의 지도 혹은 도움 하에 사용하세요.
※ 아이들이 제품 사용 중 장난을 치거나 장난감 용도로 사용하지 않도록 하세요.

제품의 구성 및 각부 명칭

제품의 구성

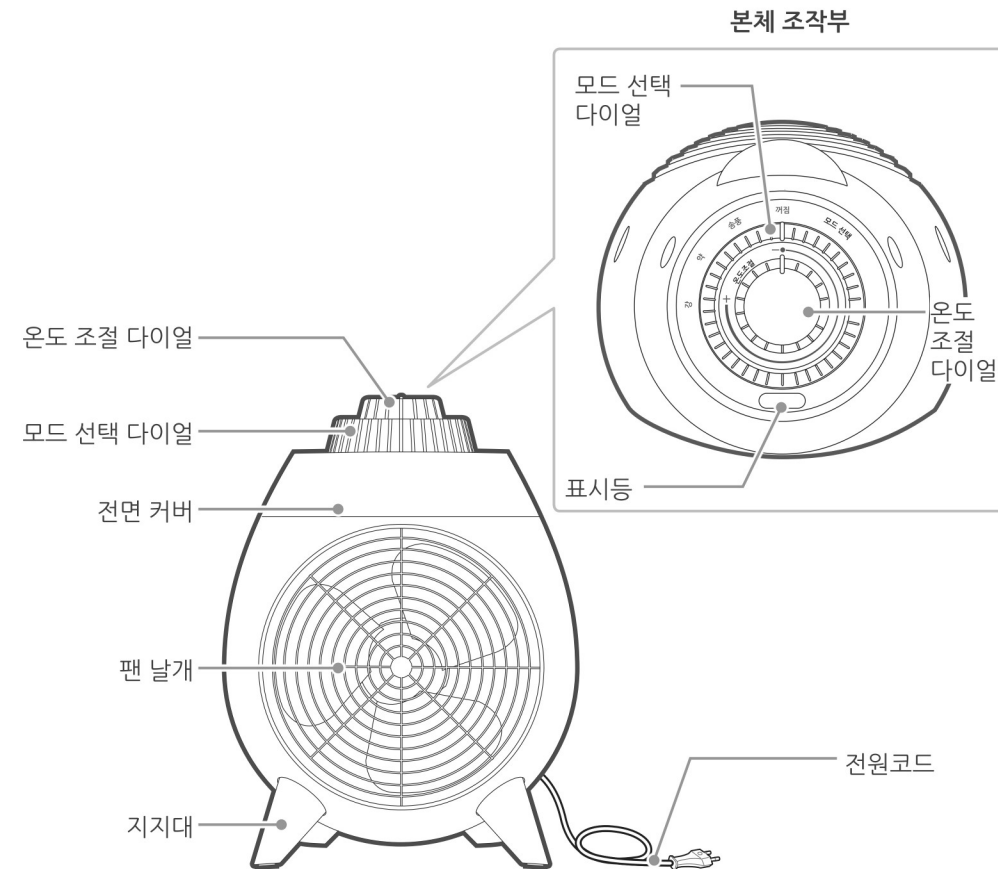


본체 1대



사용설명서

각부 명칭



사용방법

⚠ 경고

제품이

전원 켜기 / 끄기

1 전원 플러그를 220V 콘센트

! 참고

• 전원 플러그 연결 시 반드시

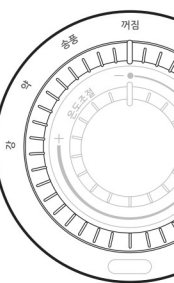
2 온도 조절 다이얼을 (+)에
작동시킵니다.

3 모드 선택 다이얼을 “꺼짐”

온도 조절하기



모드 선택하기



! 참고

• 제품 내부에 전도 안전 장