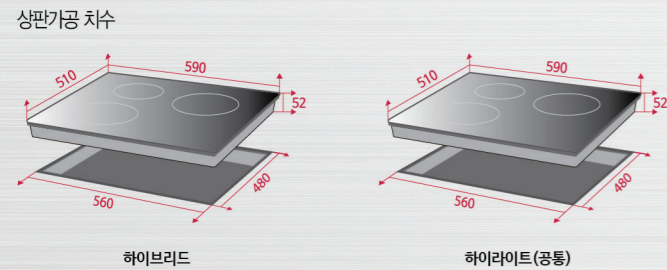


Product Line-up

구분	하이브리드	하이라이트				인덕션	
모델명	SE-JB652SFC	SE-HLP63SIA	SE-JL642TFB	SE-JC642TKB	SE-JL122HCCH	STI2100-WBW	
제품 이미지							
규격	제품크기(WxDxH) mm 타공치수(WxD) mm 무게 (Kg)	590 x 510 x 52 560 x 480 9.3Kg	590 x 510 x 52 560 x 480 8.3Kg	590 x 510 x 52 560 x 480 8.3Kg	590 x 510 x 52 560 x 480 8.3Kg	360 x 280 x 65(손잡이 제외) - 2.7 Kg	378 x 293 x 55 - 3 Kg
열원	가열방식 발열체	인덕션 1구 + 하이라이트 2구 CERAMA SPEED	하이라이트 3구 E.G.O	하이라이트 3구 CERAMA SPEED	하이라이트 3구 High-performance heating element	하이라이트 1구 High-performance heating element	인덕션 1구 -
상판	글라스 상판	N. E. G	SCHOTT CERAN	N. E. G	Ceramic glass	Ceramic glass	borosilicate glass (봉규산)
에너지	정격전압 소비전력 (합계) 대버너 중버너 소버너	AC 220V / 60Hz 3,300W (전력제어) 하이라이트 2,200W (듀얼버너) 인덕션 1,800W (2,000W) 1,800W 하이라이트 1,100W	AC 220V / 60Hz 3,300W (전력제어) 2,200W (듀얼버너) 2,200W (듀얼버너) 1,800W 1,100W	AC 220V / 60Hz 3,300W (전력제어) 2,200W (듀얼버너) 2,200W (듀얼버너) 1,800W 1,100W	AC 220V / 60Hz 3,300W (전력제어) 2,200W (듀얼버너) 2,200W (듀얼버너) 1,800W 1,100W	AC 220V / 60Hz 2,000W 2,000W (듀얼버너) - 1,800W 1,000W	AC 220V / 60Hz 2,100W (국내 동급 최대) - - - -
주요기능	화력단계 터치방식 프레임 전원연결방식 화구 Size (mm) 화구 특징	1~9단계, "0" Off 슬라이드&다이렉트 터치 Beveled Gold Frame 220V 전원콘센트 바로 연결 대220(140)/중180/소150 대화구 확장 Dual버너 인덕션 Booster 기능 (급속가열) ※2,000W 국내 동급 최대	1~9단계, "0" Off 슬라이드&다이렉트 터치 Silver Frame 220V 전원콘센트 바로 연결 대220(140)/중190/소150	1~9단계, "0" Off 소프트 터치 Slim Silver Frame 220V 전원콘센트 바로 연결 대220(140)/중190/소150	1~9단계, "0" Off 소프트 터치 Slim Silver Frame 220V 전원콘센트 바로 연결 대220(140)/중190/소150	8단계 소프트 터치 220V 전원콘센트 바로 연결 대 205 / 소 135	15단계 소프트 터치 220V 전원콘센트 바로 연결 205 보온기능 인덕션 Booster 기능 (급속가열) ※2,000W 국내 동급 최대
안전기능	Timer 꺼짐 예약 일시정지 차일드 락 잔열표시 음성안내 부저음 부주의 작동방지 자동전원차단 과열방지 회로 폭주 보호 화구별 사용시간 제한 ERROR 표시	<input type="checkbox"/> <input type="checkbox"/> <input type="checkbox"/> <input type="checkbox"/> <input type="checkbox"/> <input type="checkbox"/> <input type="checkbox"/> <input type="checkbox"/> <input type="checkbox"/> <input type="checkbox"/> <input type="checkbox"/> <input type="checkbox"/>	<input type="checkbox"/> <input type="checkbox"/> <input type="checkbox"/> <input type="checkbox"/> <input type="checkbox"/> <input type="checkbox"/> <input type="checkbox"/> <input type="checkbox"/> <input type="checkbox"/> <input type="checkbox"/> <input type="checkbox"/> <input type="checkbox"/>	<input type="checkbox"/> <input type="checkbox"/> <input type="checkbox"/> <input type="checkbox"/> <input type="checkbox"/> <input type="checkbox"/> <input type="checkbox"/> <input type="checkbox"/> <input type="checkbox"/> <input type="checkbox"/> <input type="checkbox"/> <input type="checkbox"/>	<input type="checkbox"/> <input type="checkbox"/> <input type="checkbox"/> <input type="checkbox"/> <input type="checkbox"/> <input type="checkbox"/> <input type="checkbox"/> <input type="checkbox"/> <input type="checkbox"/> <input type="checkbox"/> <input type="checkbox"/> <input type="checkbox"/>	<input type="checkbox"/> <input type="checkbox"/> <input type="checkbox"/> <input type="checkbox"/> <input type="checkbox"/> <input type="checkbox"/> <input type="checkbox"/> <input type="checkbox"/> <input type="checkbox"/> <input type="checkbox"/> <input type="checkbox"/> <input type="checkbox"/>	<input type="checkbox"/> <input type="checkbox"/> <input type="checkbox"/> <input type="checkbox"/> <input type="checkbox"/> <input type="checkbox"/> <input type="checkbox"/> <input type="checkbox"/> <input type="checkbox"/> <input type="checkbox"/> <input type="checkbox"/> <input type="checkbox"/>




고객 주방에 맞춰 다양한 설치가 가능합니다. (※ 스탠드형 케이스는 별도 구매)
구매시 설치 가능 여부를 전문점 상담원과 반드시 확인 후 구매하시기 바랍니다.

스타리온 47개 서비스 대리점

더 친절하게!! 더 신속하게!!
스타리온 애프터 서비스

국내 제일 직원 서비스망
LG전자 120개 서비스 센터

스타리온의 모든 제품은
LG전자 서비스가 가능합니다.



STARION
A/S 연락처 스타리온 고객센터 1588-2203 / LG전자 서비스 1544-7777, 1588-7777
(51575) 경남 창원시 성산구 성산패총로 29 / www.starion.co.kr

• 본 카탈로그의 제품 소개는 제품 특징에 관한 소비자의 이해를 돕기 위한 것으로, 소개된 내용은 향후 시장 동향, 출시 시기에 따라 변경될 수 있으므로 해당 제품을 구입 시 제품 매뉴얼과 매장 판매원을 통하여 정확한 내용을 반드시 확인하시기 바랍니다.
• 본 카탈로그 제품의 색상은 인쇄 과정에서 인해 실제와 다를 수 있습니다.
• 본 카탈로그에 실린 모든 정보를 불법으로 도용할 경우, 저작권법에 의거 민·형사상의 책임을 지게 되니 무단 전재와 복제를 금합니다.
2016년 10월 기준



반짝이는 주방의 별
주부행복 스타리온 전기레인지

Built-In Premium Range

STARION

HYBRID RANGE

하이브리드 전기레인지

더 빠르게 조리하는 하이브리드 전기레인지
*인덕션 화구에는 전용 용기를 사용하셔야 합니다.


- 타이머
- 일사정지
- 차일드락
- 음성안내
- 220V 콘센트 바로연결

- ### SE-JB652SFC
- 세계 3대 글래스 NEG 글래스 상판
 - 최고급 발열체 미국 CERAMA SPEED 원적외선 발열체
 - 대화구 확장 듀얼버너
 - 인덕션 부스터 기능 (국내 2,000W 동급 최대 출력)
 - 슬라이드 & 다이렉트 터치
 - 220V 전원콘센트 바로 연결


하이라이트와 인덕션을 하나로!

빠르고 고온의 조리가 필요한 요리에 적합한 인덕션

용기 제한없이, 빠른 요리에 적합한 하이라이트



- ### 모던 & 심플 전기레인지 SE-JL642TFB
- 세계 3대 글래스 NEG 글래스 상판
 - 최고급 발열체 미국 CERAMA SPEED 원적외선 발열체
 - 대화구 확장 듀얼버너
 - 음성안내 기능, 차일드락 기능
 - 자동전원차단
 - 220V 전원콘센트 바로 연결
- 차일드락
 - 음성안내
 - 220V 콘센트 바로연결



- ### 하이라이트 전기레인지 SE-JC642TKB
- 강력한 청소가 편한 세라믹 글래스 상판
 - 건강한 원적외선을 방출하는 하이라이트 발열체
 - 대화구 확장 듀얼 버너
 - 음성안내 기능, 차일드락 기능
 - 자동전원차단
 - 220V 전원콘센트 바로 연결
- 차일드락
 - 음성안내
 - 220V 콘센트 바로연결

HIGHLIGHT RANGE

하이라이트 전기레인지

명품 하이라이트 전기레인지
MADE IN GERMANY 독일명품 SCHOTT-CERAN 세라믹 글래스 상판

- 타이머
- 일사정지
- 차일드락
- 음성안내
- 220V 콘센트 바로연결

- ### SE-HLP63SIA
- 독일 최고급 SCHOTT SERAN 글래스 사용
 - 독일 최고급 E.G.O 발열체 사용
 - 대화구 확장 듀얼버너
 - 슬라이드 & 다이렉트 터치
 - 220V 전원콘센트 바로 연결

독일 SCHOTT 상판 사용 독일 E.G.O 발열체 사용

슬라이드&다이렉트 터치

전원콘센트 바로 연결



- ### 이동형 확장 화구 하이라이트 SE-JL122HCCH
- 친환경 원적외선 하이라이트 전기레인지
 - 빠르고 간편한 취사도구 필요한 장소에 적합
 - 휴대 및 보관이 편리
 - 모든 용기 OK! 확장화구로 더 편리하고 쉽게 요리하세요
 - 소프트 터치방식의 8단계 온도조절과 타이머 기능
 - 과열방지 안전장치
- 타이머
 - 차일드락
 - 화구확장
 - 220V 콘센트 바로연결



- ### 국내등급최대출력 인덕션 전기레인지 STI2100-WBW
- 15단계 화력조절
 - 고급스러운 WHITE 글래스 HIDDEN LED
 - 음성안내 기능, 타이머, 급속가열, 보온, 차일드락 기능
 - 과열방지 안전장치, 전원자동 꺼짐
 - 빠르고 간편한 취사도구 필요한 장소에 적합
 - 휴대 및 보관이 편리
- 타이머
 - 일사정지
 - 차일드락
 - 음성안내
 - 220V 콘센트 바로연결

더 건강하게! 더 편리하게! 더 안전하게! 스타리온 전기레인지

	가스레인지 VS	하이라이트 VS	인덕션
가열방식	가스연소방식	발열체 열전달방식	자기유도방식
가열속도	늦음	보통	빠름
용기제한	없음	없음	있음
화상위험	높음	보통	낮음
에너지효율	낮음	보통	높음

물 1L를 끓이는데 소모되는 시간과 에너지



전기레인지의 특징점 | 가스폭발 위험 無! 유해 가스 無! 편리한 사용!

전기요금은 부담없고, 만족은 커지고!

- 전기요금 산출기준
4인기준, 월 평균 전력 사용량 337kwh
(11년 산업통상부지원부 및 에너지 관리공단 발표)
 - 비교 기준 (누진세 적용)
국 1개, 반찬 2개, 대우기 각 1회
물 2L, 2개 대화구 각 2회 가열 (총 6회)
- 가스레인지 사용금액 + 한달추가 8,600원

경제적이고 효율적인 주방 실현!

저녁 식사 준비할때, 우리집 실내공기는 어떻게?



건강한 주방 공기를 위해 전기레인지를 사용해보세요!